



## CLÔTURE ALUMINIUM "LOLI" LAME AJOURÉE

Clôture ajourée en aluminium couleur RAL 7016 moderne, rigide et robuste, idéalement destinée aux particuliers, résidences, lotissements et maisons individuelles. Lames de 130 mm de hauteur.



DIMENSIONS (CM)

<b>HAUTEUR</b>	50 // 80 // 100 // 120 // 150 // 180
<b>LONGUEUR</b>	180

COULEUR

GRIS - RAL 7016



### Esthétisme

Lames d'occultation contemporaines et élégantes. Laissent passer la lumière tout en limitant le vis à vis.



### Durabilité

Grâce à leur composition en aluminium, nos lames ont une longue durée de vie et sont naturellement résistantes à la corrosion.



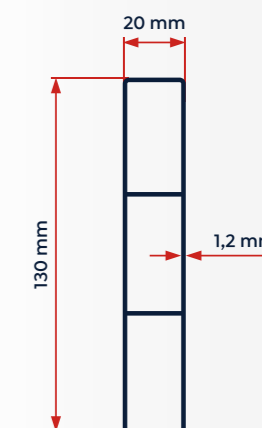
### Résistance

Lames résistantes aux UV et aux intempéries. Clôture solide conforme à la norme Nv65, réduisant la pression du vent et idéale pour les zones venteuses.

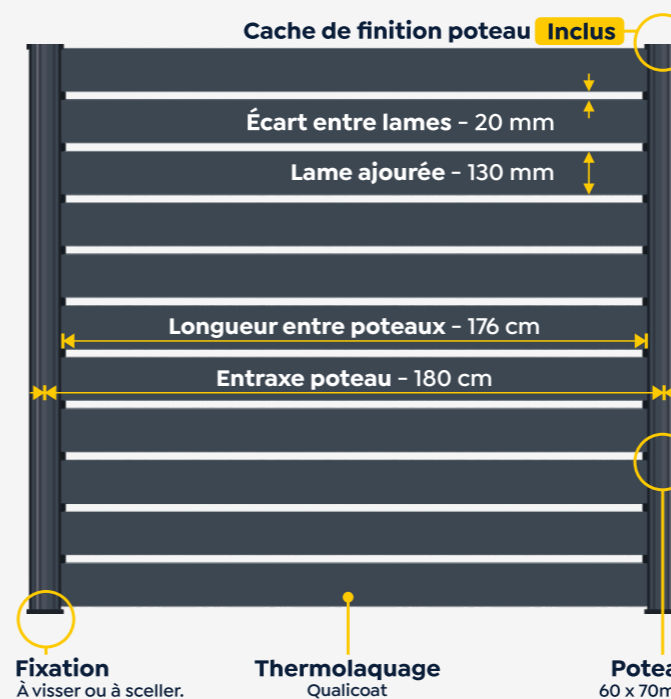


### Facilité de Pose

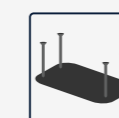
Installation rapide des poteaux sur platine ou à sceller (sur muret ou en terre). Ensuite, glisser les lames dans les poteaux.



## NOS ACCESSOIRES INCLUS



Platine vissée au poteau aluminium



4 goujons de fixation avec capuchons.




Entretoise aluminium gauche et droite pour terminer / démarrer



Closoir aluminium



Capuchon aluminium



Poteau aluminium



Lame aluminium